
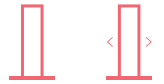


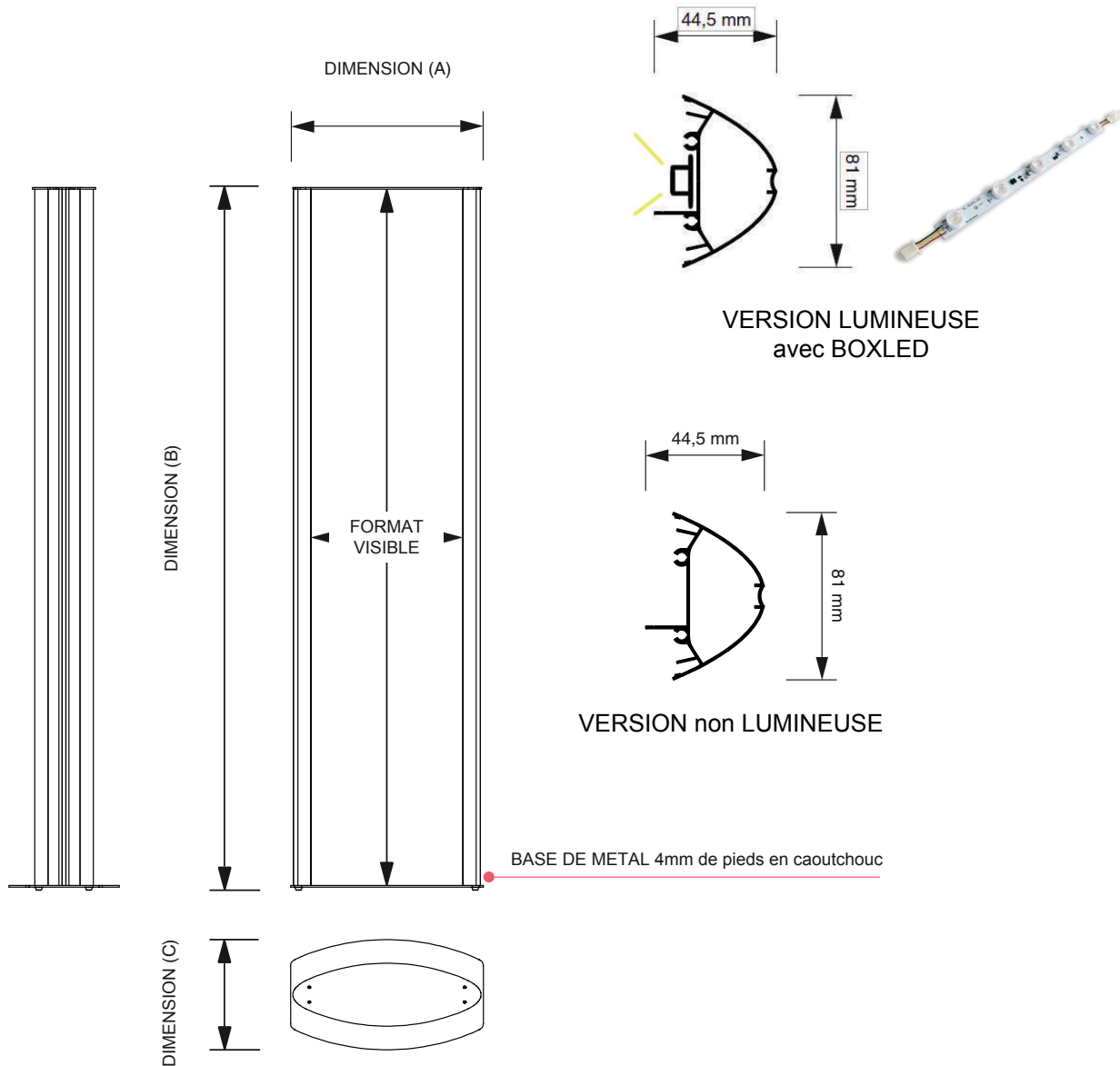
## BRAZILIA\*2



### Totem BRAZILIA 2

Totem double face avec des profils latéraux en aluminium elliptique. Panneau arrière antireflet, face avant en PVC pour protéger les affiches. Base et plaque supérieure en acier. Affiches insérés dans les profilés latéraux

## BRAZILIA\*2



ARTICLE CODE	FORMAT AFFICHE	FORMAT VISIBLE	DIMENSIONS (A x B x C)	POIDS NET	DIMENSIONS EMBALLAGE	POIDS EMBALLAGE	PCS / PALETTE	POIDS DE LA PALETTE
WST*600*1700	600 x 1700 mm	580 x 1700 mm	670 x 1715 x 280 mm	14 kg		17 kg		
WST*600*2000	600 x 2000 mm	580 x 2000 mm	670 x 2015 x 420 mm	23 kg		25 kg		
WST3xA2	3x A2 (420 x 1782 mm)	400 x 1782 mm	490 x 1797 x 280 mm	14,2 kg	1827 x 537 x 262 mm	17,6 kg	6	126 kg
WST2x70x100	700 x 2000 mm	680 x 2000 mm	747 x 2015 x 420 mm	23,2 kg	2042 x 942 x 432 mm	27,0 kg	1	47 kg